

❖ ❖ أمر التكرار Array

التكرار ينقسم إلى قسمين :


الأول : تكرار على شكل صفوف وأعمدة ويسمى (Rectangular Array).

الثاني : تكرار زاوي (دائري) ويسمى (Polar Array).

وأمر التكرار يختصر كثيراً من العمليات المتشابهة والمكررة ، بحيث يتم رسم كائن واحد ثم

تكرار الباقي حسب نوع التكرار .

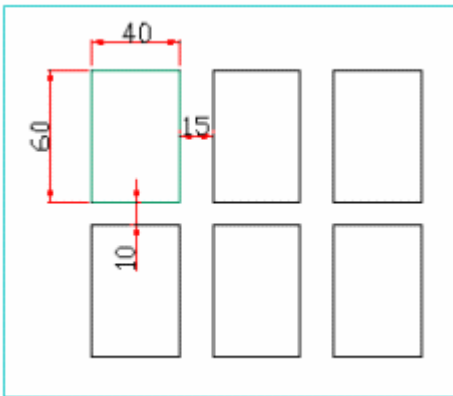
طريقة عمل التكرار على شكل صفوف وأعمدة :

نشط الأمر  اختر Rectangular Array ← اختر العنصر المراد تكراره

اضغط Enter ← حدد عدد الصفوف Rows ← حدد عدد الأعمدة


Columns ← حدد مسافة ترحيل الصفوف Row Offset ← حدد مسافة ترحيل الأعمدة

Offset Columns ← اضغط Enter أو اختر OK .



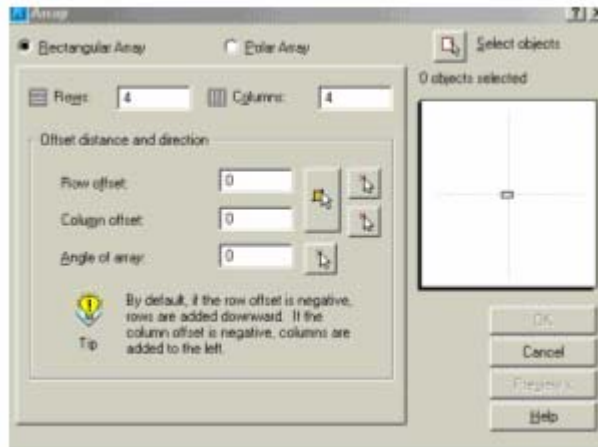
مثال : كرر المستطيل التالي انظر الشكل (٣ - ٤٣).

الحل:

١ - نشط الأمر 

سوف يبدو مربع حوار انظر الشكل (٣ - ٤٤)

الشكل (٣ - ٤٣)



الشكل (٣ - ٤٤)